

Lexibook Hlasový tlmočník - 45 jazykov

Návod na použitie

NTL2000

UPOZORNENIE: Všetky obalové materiály, ako sú pásky, plastové fólie, drôtené zväzky a štítky, nie sú súčasťou tohto výrobku a mali by sa zlikvidovať.

Bezpečnostné opatrenia

- Dodržiavajte minimálnu vzdialenosť okolo zariadenia, aby ste mohli dostatočne vetrať;
- Vetracie by sa nemalo obmedzovať zakrývaním vetracích otvorov predmetmi, ako sú noviny, obrusy, závesy atď;
- Na jednotku sa nesmú umiestňovať žiadne zdroje otvoreného ohňa, napríklad zapálené sviečky;
- Zariadenie používajte v tropickom a/alebo miernom podnebí.
- Batérie by sa mali správne likvidovať. V záujme ochrany životného prostredia ich odnesite do zbernej nádoby.

POPIS PRODUKTU

TLAČIDLO ZAPNUTIA/VYPNUTIA

Zapnite

Stlačte a podržte tlačidlo napájania, kým sa obrazovka nevypne.

Vypnutie

Stlačte a podržte tlačidlo napájania na 2 sekundy. Stlačením tlačidla "Vypnúť" vypnete zariadenie.

Reštartovanie

Stlačte a podržte tlačidlo napájania na 2 sekundy. Stlačením tlačidla "Reboot" zariadenie reštartujete.

Režim spánku

Krátkym stlačením tlačidla napájania sa zariadenie prepne do režimu spánku alebo z neho vystúpi.

OVĽÁDANIE HLASITOSTI

Stlačením tlačidla hlasitosti znížite (-) alebo zvýšite (+) úroveň hlasitosti.

SYSTÉM 2 MIKROFÓNOV

Mikrofón 1

KONEKTOR PRE
SLÚCHADLÁ
3,5 mm

ZADNÝ REPRODUKTOR

Zabudovaný reproduktor na zadnej strane, aby druhá osoba počula preklad.

2" DOTYKOVÝ DISPLEJ

Ak chcete vybrať, potiahnite prstom doľava/doprava, nahor/doleva alebo ťuknite na položku.

TLAČIDLO HOME

Krátkym stlačením sa vrátite na predchádzajúcu obrazovku.

MATERINSKÝ JAZYK

Stlačením a podržaním tohto tlačidla môžete hovoriť svojím jazykom.

SMEROVÉ TLAČIDLÁ

FUNKCIE NAHRÁVANIA

Krátko stlačte na nahrávanie (len vo funkcii nahrávania) alebo na ukončenie režimu spánku.

SYSTÉM 2 MIKROFÓNOV

Mikrofón 2

CIEĽOVÝ JAZYK

Stlačením a podržaním tlačidla nechajte hovoriť druhú osobu alebo hovorte sami v spätnom preklade.

PORT USB

ZOZNAM JAZYKOV

Zoznam dostupných jazykov: ARABČINA (SAUDSKÁ ARABIA, EGYPT), BULHARČINA, KANTÓNSKA, KATALÁNČINA, ČÍNŠTINA, ČÍNŠTINA (TCHAJ-PEJ), CHORVATŠTINA, ČEŠTINA, DÁNČINA, HOLANDSKÝ, ANGLIČTINA (AUSTRÁLIA/KANADA/INDIA/ÍRSKO/VEĽKÁ BRITÁNIA/SPOJENÉ ŠTÁTY AMERICKÉ), FÍNČINA, FRANCÚZŠTINA (FRANCÚZSKO/KANADA), NEMČINA, GRÉCKY, HEBREJČINA, HINDČINA, MAĎARČINA, ISLANDČINA, TALIANČINA, JAPONČINA, KÓREJČINA, NÓRČINA, POĽŠTINA, PORTUGALČINA (PORTUGALSKO/BRAZÍLIA), RUMUNČINA, RUŠTINSKÝ, SRBSKÝ, SINHARSKÝ (TAMILSKÝ), SLOVENČINA, ŠPANIELČINA (ŠPANIELSKO/MEXIKO), ŠVÉDCINA, TÁJSKY, TUREČTINA a UKRAJINSKÝ.

Poznámka: Jazyky a údaje sa priebežne vylepšujú a dopĺňajú do databázy. Aktualizácie sú dodávané bezdrôtovo priamo do vášho zariadenia a poskytujú ďalšie jazyky a preklady.

NAPÁJANIE

Pred prvým použitím tlmočníka Interpreter® alebo keď je batéria vybitá, nabite batériu. Jeden koniec nabíjacieho kábla micro USB (je súčasťou dodávky) vložte do portu USB a druhý koniec do zapnutého počítača alebo adaptéra USB (nie je súčasťou dodávky) pripojeného do elektrickej zásuvky.

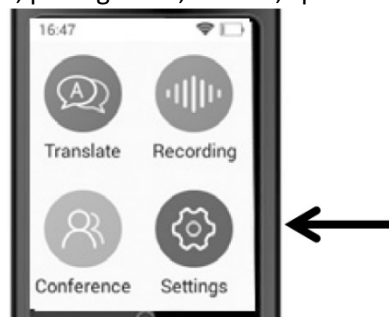
VAROVANIE

- Ak sa batéria nevymení správne, hrozí nebezpečenstvo výbuchu. Batériu vymieňajte len za rovnakú alebo ekvivalentnú (len návod na opravu; batéria nie je určená na výmenu používateľom).
- Batéria by nemala byť vystavená vysokým teplotám, napríklad slnečnému žiareniu, ohňu atď.
- Výrazné elektromagnetické rušenie alebo elektrostatické výboje môžu spôsobiť poruchu zariadenia alebo stratu údajov. Ak zariadenie nefunguje správne, vypnite ho a znovu zapnite alebo odpojte kábel USB.

MENU "NASTAVENIA"

Ak chcete zmeniť parametre zariadenia, vyberte v ponuke režim Nastavenia. K dispozícii sú nasledujúce nastavenia:

1. Wifi
2. Režim (Auto / prevádzka)
3. Bluetooth
4. Arabčina, čínština, holandčina, angličtina, francúzština, nemčina, taliančina, portugalcina, ruština, španielčina.
5. Displej (obrazovka)
6. Dátum a čas (Dátum a čas)
7. Reset
8. Aktualizácia firmvéru (aktualizácia interného softvéru)
9. Ukladanie
10. O nás



REŽIM PREKLADANIA

Preklad je k dispozícii online cez Wi-Fi a offline. Offline preklad v 7 jazykoch: francúzština, angličtina, nemčina,

taliansky, španielsky, portugalský a čínsky.

1. V hornom paneli vyberte zdrojový jazyk (vľavo) a cieľový jazyk (vpravo).
2. Materinský jazyk: stlačte a podržte tlačidlo Materinský jazyk. Keď sa na obrazovke zobrazí ikona mikrofónu, hovorte. Po ukončení hovoru uvoľnite tlačidlo. Zariadenie prečíta a zároveň zobrazí na obrazovke písomný preklad. Ak chcete znova počúvať zvukový preklad, stlačte preklad na obrazovke. Stlačením prekladu na 2 sekundy zobrazíte rôzne možnosti: preklad môžete uložiť ako obľúbený, vymazať preklad alebo vymazať celú históriu prekladov.
3. Urobte to isté pre cieľový jazyk.

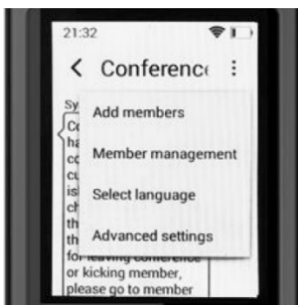
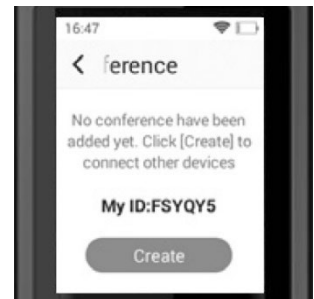


REŽIM KONFERENCIE

POZNÁMKA: Pre konferenčný režim sú potrebné minimálne 2 zariadenia (online).

Vytvorenie konferencie

1. Na domovskej obrazovke vyberte režim "Konferencia". Zariadenie vygeneruje kód, ktorý môžete zdieľať s ostatnými účastníkmi.
2. Ak chcete vytvoriť novú konferenciu, stlačte tlačidlo Vytvoriť a do poľa používateľa zadajte kód ostatných účastníkov. Zariadenie vygeneruje novú konverzáciu.



Nastavenia konferencie

Po vytvorení konferencie otvorte nastavenia stlačením 3 bodiek v pravom hornom rohu obrazovky.

Poznámka:

- Iba správca môže skupinu uzamknúť, odstrániť účastníkov alebo zmeniť správcov.
- Účastníci môžu podporiť konverzáciu alebo opustiť skupinu.

Skupinová konverzácia

Stlačením a podržaním tlačidla "Materinský jazyk" začnite hovoriť. Tlmočník® preloží vaše slová odošle hlasový preklad do pripojených zariadení v jazykoch nastavených jednotlivými účastníkmi. Účastníci budú počuť hlasový preklad a na obrazovke uvidia písomný preklad.

Použite konektor pre slúchadlá, aby ste si zachovali súkromie pri konverzácii!



a

ŠPECIFIKÁCIE

Batéria: Lítiová batéria 3,7 V 1000 mAh

Napájanie: USB DC 5V 1A

Veľkosť zariadenia: 113 x 43 x 12 mm

Operačný systém: Android 4.4
Port USB: Micro USB
Pamäť: 1,8 Gb
Frekvenčný rozsah Wifi: 2,4 G s jednou frekvenciou, 2412 - 2472 MHz, 802 11b/G/h
Frekvenčný rozsah Bluetooth®: 2402 - 2480 MHz
Vysielací výkon: Wifi 4-6 dBm, Bluetooth ≤ 20 dBm


ZJEDNODUŠENÉ VYHLÁSENIE O ZHODE EÚ

Lexibook® S.A.
Bât 11., 6 avenue des Andes
91940 Les Ulis - Francúzsko
Typ produktu: Kniha.

Spoločnosť Lexibook Limited týmto vyhlasuje, že rádiové zariadenie typu NTL2000 je v súlade so smernicou 2014/53/EÚ.

Úplné znenie vyhlásenia o zhode EÚ je k dispozícii na tejto webovej adrese:

http://www.lexibook.com/doc/ntl2000/ntl2000_1.pdf.



Yiu Wai Man
Manažér vývoja produktov
Hongkong



ZÁRUKA

Aby ste predišli riziku požiaru alebo úrazu elektrickým prúdom, odpojte prístroj pri čistení od zdroja napájania. Na čistenie vonkajšej časti jednotky používajte mäkkú, čistú handričku navlhčenú obyčajnou vlažnou vodou.

Na tento výrobok sa vzťahuje dvojročná záruka.

POZNÁMKA: Tento návod na použitie si uschovajte, obsahuje dôležité informácie.
Referenčné číslo: NTL2000

Navrhnuté a vyvinuté v Európe - vyrobené v Číne
© Lexibook®
Lexibook S.A.

6 avenue des Andes, Bâtiment 11
91940 Les Ulis- Francúzsko V

pripade záujmu o popredajný servis nás kontaktujte na savcomfr@lexibook.com.



**TENTO VÝROBOK NIE JE
HRAČKA**

Ochrana životného prostredia:



Nepotrebné elektrospotrebiče sa dajú recyklovať a nemali by sa vyhadzovať spolu s bežným domovým odpadom! Aktívne podporujte ochranu prírody a pomôžte chrániť životné prostredie odovzdaním tohto spotrebiča do zberného strediska (ak je k dispozícii).

Správna likvidácia batérií v tomto výrobku



(Platí v krajinách so systémom separovaného odpadu) Tento symbol označuje, že výrobok obsahuje zabudovanú nabíjateľnú batériu, na ktorú sa vzťahuje európska smernica 2013/56/EÚ a ktorú nemožno likvidovať spolu s bežným domovým odpadom. Všetky batérie by sa mali likvidovať oddelene od komunálneho odpadu prostredníctvom určených zberných zariadení určených vládou alebo miestnymi orgánmi. Správna likvidácia starých batérií pomôže zabrániť potenciálnym negatívnym vplyvom na životné prostredie, zdravie zvierat a ľudí. Dôrazne odporúčame, aby ste svoj výrobok odovzdali na oficiálnom zbernom mieste alebo v servisnom stredisku, kde dobíjacie batérie odstráni odborník. Informujte sa o miestnom systéme separovaného zberu elektrických a elektronických výrobkov a dobíjateľných batérií. Dodržiavajte miestne predpisy a nikdy nelikvidujte výrobok a dobíjateľné batérie spolu s bežným domovým odpadom. Podrobnejšie informácie o likvidácii starých batérií získate na miestnom úrade alebo v stredisku na likvidáciu odpadu.